

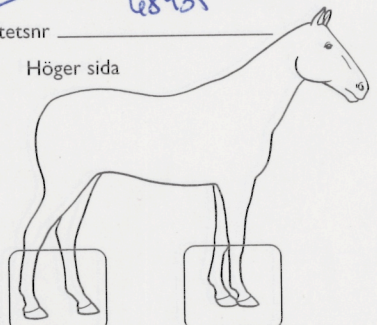
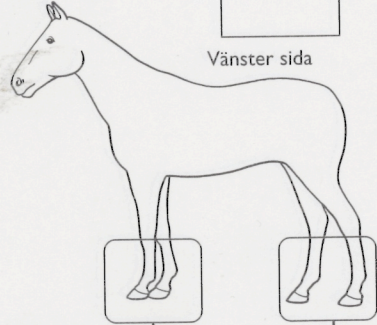
Uppgifter om hästen lämnade till veterinären

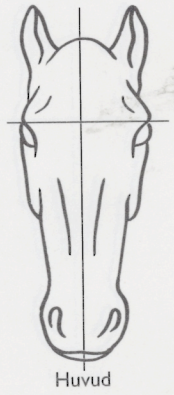

Ägare BN Dental Holding AB / c/o tränare Johan Ostersteiner Tel _____
 Adress Drömyården Postadress 30592 Holm
 Besiktning begärd av tränaren Uppgiftslämnare tränaren
 Anledning till besiktning Köp Försäljning Försäkring Annat alt.
 Tidigare användningsområde travhäst Framtida användningsområde travhäst
 Närvarande vid besiktningen hästskötaren
 Hästens namn Global Champion Ras vel travare

Signalement

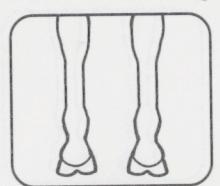
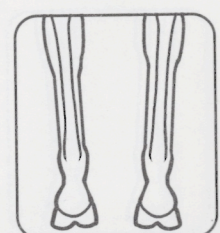
Frysmärkning/tatuering chip 9851410010 68935 Mankhöjd ca 160cm Brännmärkning

Identitetsnr _____

Höger sida  Vänster sida 

Huvud  Mule 

HB VB VF HF Framben vänster sida Bakben vänster sida

Framben  Bakben 

Härvirvlar markeras med X (ange minst 3)
 Ärr markeras med →
 Vita tecken markeras med linjer
 Opigmenterade områden fylls med färg
 Pigmenterade områden i vita tecken streckas
 Virvel med fjäder markeras med riktning ✕

Kön valcke Ålder 6år Enligt tänder Enligt uppgift Färg lusbrun
 Huvud blis, svart på u.l. Bål chip 9851410010 68935
 VF _____ VB _____
 HF nt värre med svarta fläckar HB nt värre med svarta fläckar

Klinisk undersökning

Anvisningar till intygsskrivaren:

Har vid undersökningstillfället inga fel påvisats redovisas detta med u.a. (utan anmärkning).

Utförd undersökning samt undersökningsmetod anges och markeras med kryss
 Icke utförd undersökning markeras med vågrätt streck

Utförd
 Ej utförd

- 1) Allmäntillstånd ua 2) Exteriöra avvikelser av veterinär betydelse något inät käad fram
 3) Uppförande/hanterbarhet vid undersökningen ua 4) Hull Under normalt Normalt Över normalt
 5) Synliga slemhinnor och palperbara lymfknutor ua
 6) Öron ua
 7) Ögon Fokalt ljus Oftalmoskopisk undersökning Synkontroll Annan u.s.
ua
 8) Hjärta och cirkulationsorgan Hjärtauskultation i vila Perifer puls Annan u.s.
ua
 9) Respirationsorgan och bröstorg Auskultation Hostprovokation Endoskopi Kontroll av andningsljud vid arbete Annan u.s.
ua

- 10) Munhåla och tänder Yttre inspektion Fokalt ljus Annan u.s. (.....)
- ua vid en yttre inspektion utan munsteye
- 11) Övriga digestionsorgan och bukväggar ua
- 12) Yttre urogenitalia ua
- 13) Hud linneby muggy båda fram. några yttliga hullsar som är långa båda bak.
- 14) Nervsystem Kroppshållning och rörelser Neurologisk undersökning Annan u.s. (.....)
- 15) Hovar trasig i bårändan hb då tappat skon idag innan besiktning.
normalshodde runt om ua
- 16) Rörelseorgan: Skelett, leder, sensor, muskulatur, digitalpuls ua

Rörelser

- Ange typ av underlag asfalt
- 17) Rörelser i skritt och långsamt trav ua - biljardstær med bådelten båda fram
- 18) Utökad rörelsekontroll Longering Ridprov Körprov (ange tempo)
- ej utförd
- 19) Provokationstester Böjprov hela benet Fraktionerat böjprov Hakar/grepp ua

Utökad eller speciell undersökning

- 20) Röntgen, se separat intyg 21) Gynekologisk undersökning 22) Ultraljud 23) Blodanalys 24) Rektalisering 25) _____

Övrigt/komplettering av ovanstående

Frysbränd överben vj skon i inbida

Bedömning

Med ledning av ovan angivna undersökningar och uppgifter kan följande bedömning göras:

- Hästen uppvisar inga anmärkningar
- Hästen uppvisar anmärkningar (punkt 13, 15, 17) som bedöms sakna betydelse för det angivna användningsområdet
- Hästen uppvisar anmärkningar (punkt) som bedöms kunna ha betydelse för det angivna användningsområdet
- Hästen uppvisar anmärkningar (punkt) vars betydelse inte kan avgöras vid besiktningen
- _____

Rekommendation/kommentar

Ort Halmstad Datum 17/4 2024

Veterinär underskrift *Marjaana Alaviuhkola*

Namnförtydligande Marjaana Alaviuhkola

Adress Hallands Djursjukhus

Postadress Slöinge

Tell/fax 0346 - 48881

Stämpel

MARJAANA ALAVIUHKOLA
Leg. Veterinär
HALLANDS DJURSIJKHUS AB